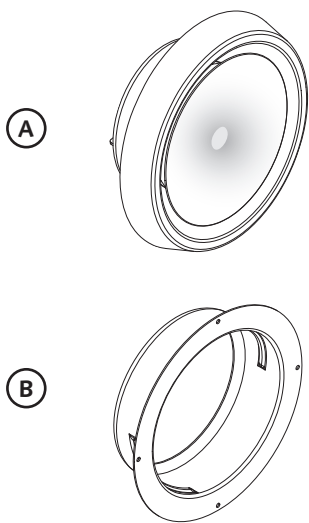

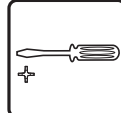
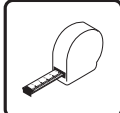


Zuluftventil

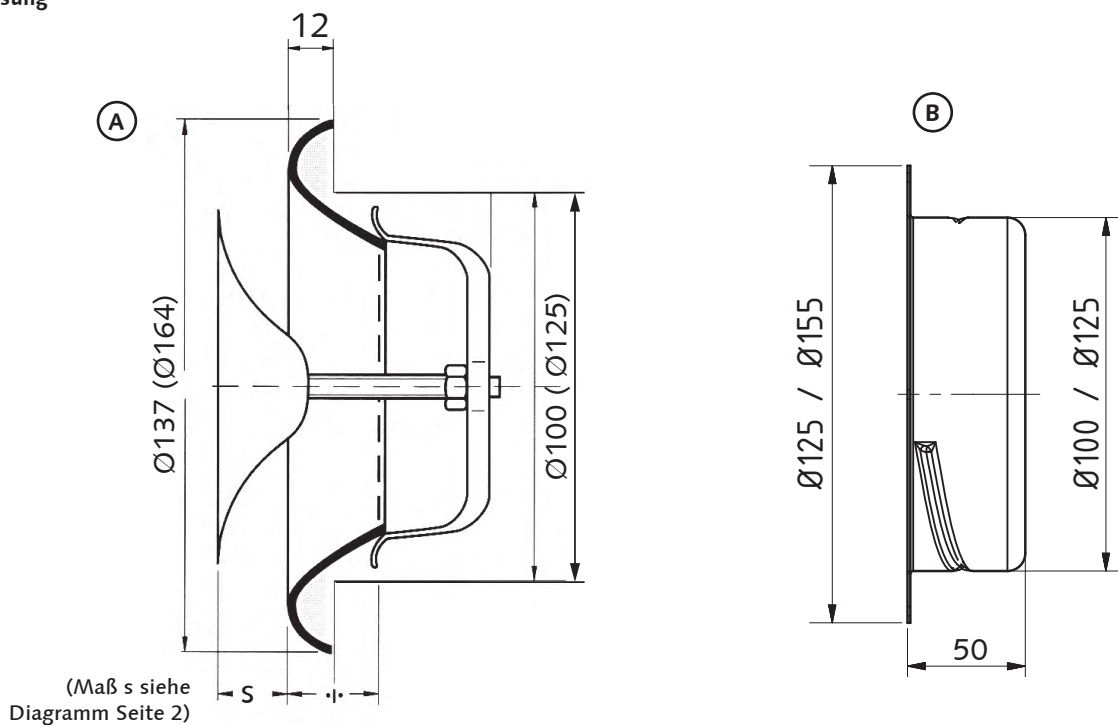


Artikel-Nr.	100ZTV001 (DN100)	125ZTV001 (DN125)
Beschreibung	Zuluftventil aus Stahl mit weißer Einbrennlackierung für Deckeneinbau , einschließlich Einbaurahmen.	
Material	Stahlblech	
Farbe	weiß	
Verpackungseinheit	1 Stück	
Inhalt	(A) Zuluftventil (B) Einbaurahmen	
Empfehlung	(A) Schablone (optional erhältlich)	
Bauseits	(a) 4 x Schrauben je nach Untergrund, Dichtstoff	
Montage	 	
Werkzeuge	  	

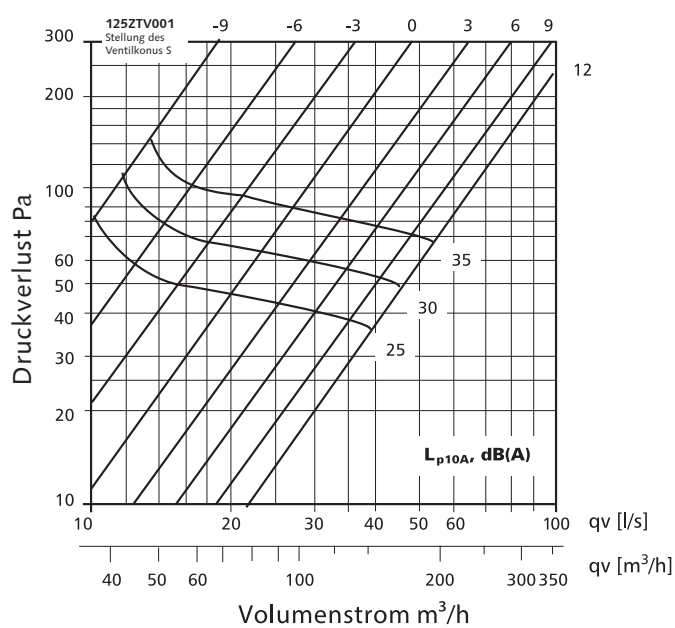
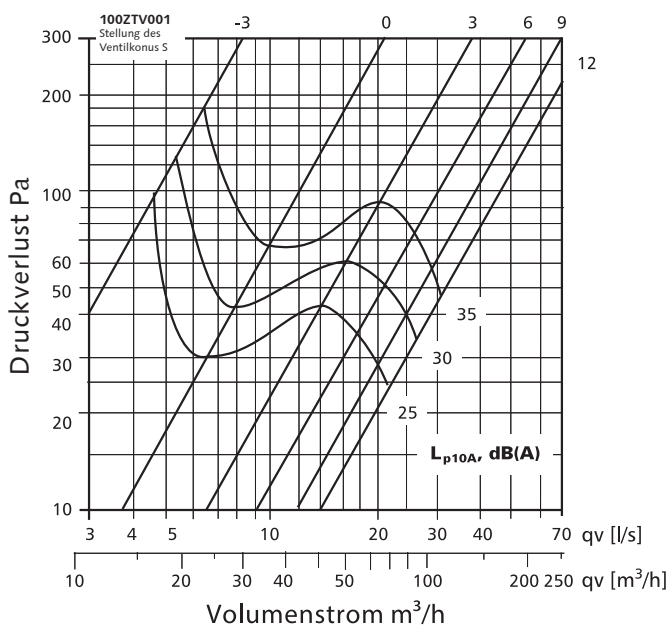
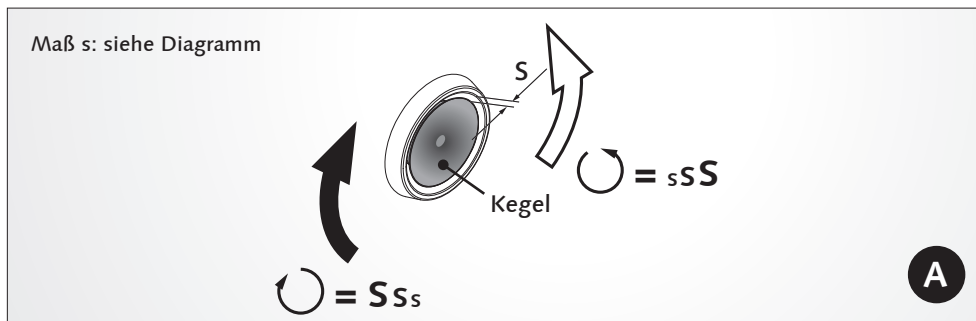
Akustik

	Mittlere Einfügungsdämmwerte in dB							
	Oktavmittenfrequenz in Hz							
	63	125	250	500	1000	2000	4000	8000
DN 100	22	16	11	8	6	6	3	6
DN 125	20	15	9	6	4	3	3	5

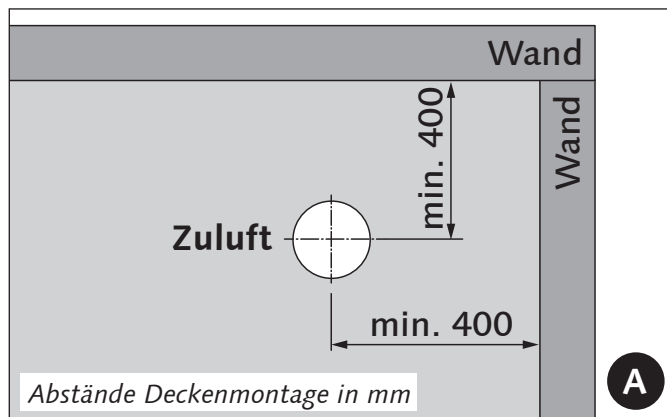
Abmessung



Einstellung (Filter im Reinzustand)



Montageabstände



Zuluventil DN 100 und DN 125
Montage Metallsystem

